# VÝPIS ZÁMEČNICKÝCH VÝROBKŮ

## POZNÁMKA

VŠECHNY ROZMĚRY VČ. UVEDENÝCH KÓT JE NUTNÉ POTVRDIT PŘEMĚŘENÍM OTVORŮ A KCÍ NA STAVBĚ !!!

**±0,000 = podlaha 1.nadzemního podlaží (cca 233,30 mn.m. s.Bpv)**

| NAVRHL | VYPRACOVAL | ARCHITEKT | VEDOUCÍ |
|---|---|---|---|
| ing.Bohuslav ŘIČAŘ | ing.Bohuslav ŘIČAŘ | | ing.Bohuslav ŘIČAŘ |
| | | | |

MÍSTO STAVBY areál bývalého Ústavu hluchoněmých, Pospíšilova 365, Hradec Králové

INVESTOR Královéhradecký kraj, Pivovarské náměstí 1245, 500 03 Hradec Králové

STAVBA "EVROPSKÉ DOMY V KRAJÍCH"-STAVEBNÍ ÚPRAVY OBJEKTU "NOVÝ HLUCHÁK"

OBJEKT BUDOVA BEZ Č.P. V AREÁLU POSPÍŠILOVA 365, HR.KRÁLOVÉ

OBSAH VÝKRESU

VÝPIS ZÁMEČNICKÝCH VÝROBKŮ

PLANNING ART S.R.O.
PROJEKČNÍ A INŽENÝRSKÁ ČINNOST V INVESTIČNÍ VÝSTAVBĚ
kancelář :
Jana Koziny č.p. 560/2, 500 03 HRADEC KRÁLOVÉ 3
tel.: +420491110536, 534; mail: info@planning-art.cz
IČO : 28815351 DIČO : CZ28815351

STUPEŇ DPS

DAT. 01/2015

ZAK.ČÍSLO: 01/2015

MĚŘÍTKO:

ČÍSLO VÝKRESU:

0115-SA.24-RIC

# KOVOVÉ FASÁDNÍ VÝPLNĚ

| OZN. | POPIS KONSTRUKCE, SCHÉMA | KS/M | POZNÁMKA |
|---|---|---|---|
| Dal01 | NOVÉ KOVOVÉ DVOUKŘÍDLOVÉ VSTUPNÍ DVEŘE DO OBJEKTU (NA JIŽNÍ FASÁDĚ) | | POVRCHOVÁ ÚPRAVA: KOMAXIT, ŠEDO STŘÍBRNNÁ, RAL 9007, PŘESNÝ ODSTÍN+VÝBĚR KOVÁNÍ URČÍ UŽIVATEL SPOLEČNĚ S ARCHITEKTEM A ZÁST. ODBORU PAM.PÉČE, BUDE URČENO UŽIVATELEM PŘED ZADÁNÍM DO VÝROBY<br><br>OSAZENÍ OKEN VE STÁV. OTVORECH ŘEŠIT TAK, ABY SVISLÉ HRANY LÍCOVALY NAD S SEBOU S OKNY |

| FASÁDA JIŽNÍ | | |
|---|---|---|
| | 1.NP | 2 |
| | 2..NP | – |
| | 3..NP | – |
| | 4.NP | – |
| | CELKEM | 2 |

- DVOUKŘÍDLOVÉ DVEŘE SE SMĚREM OTVÍRÁNÍ Z OBJEKTU VEN SE SKLOHLINÍKOVOU RÁMOVOU KOSTRUKCÍ A VSTUPNÍMI DVOUKŘÍDLOVÝMI DVEŘMI, OTOČNÝMI,
- NAD DVEŘMI SKLOPNÝ VENTILAČNÍ POUTEC OVLÁDANÝ PÁKOVÝM MECHANISMEM
- KONSTRUKCE DVEŘÍ – SYSTÉMOVÁ, SKLOHLINÍKOVÁ KONSTRUKCE
- ZASKLENÍ OKNA IZOLAČNÍM DVOJSKLEM, POUŽITO BEZPEČNOSTNÍ .SKLO CONNEX
  Uw max 1,2 W/m2K – CELÉ DVEŘE
  Ug max 1,1 W/m2K VČETNĚ NEKOVOVÉHO–TEPLÉHO MEZISKELNÍHO RÁMEČKU
- OTVÍRAVÉ HLAVNÍ KŘÍDLO LEVÉ, NA "PEVNÉM"NEBĚŽNĚ OTVÍRAVÉM KŘÍDLU DVEŘÍ OSAZENA TŘÍCESTNÁ ROZVORA – Z POŽÁRNÍCH DŮVODŮ + OBOUSTRANNÁ MADLA NA OBOU KŘÍDLECH (398/2009 Sb.), PŘIPRAVA DVEŘÍ NA OSAZENÍ BEZPEČ. ELEKTROZÁMKU (NAPŘ. ABBLOY L560 A ČTEČKY KARET)

- DVOUSTUPŇOVÝ SYSTÉM TĚSNĚNÍ OKENNÍHO PROFILU – EPDM
- RÁM DVEŘÍ BUDE DOPLNĚN O VODOTĚSNÉ A PAROTĚSNÉ PÁSKY
- OBOJE KŘÍDLA OPATŘENA SAMOZAVIRAČI A KOORDINÁTORY POHYB+OBOUSTRANÁ MADLA
- KOVÁNÍ BROUŠENÝ POVRCH (CHROM, NIKL, HLINÍK) KOULE/KLIKA+ŠTÍTKY,
- DVEŘE BUDOU OSAZENY S VENKOVNÍM LÍCEM STÁVAJÍCÍ FASÁDY, PROTOŽE V DALŠÍ ETAPĚ STAVEBNÍCH PRACÍ SE PŘEDPOKLÁDÁ ZATEPLENÍ CELÉHO OBJEKTU SYSTÉMOVÝM ZATEPLENÍM V TLOUŠCE MIN. 150 mm – NENÍ SOUČÁSTÍ TÉTO STAVBY
- UKOTVENÍ KONSTRUKCE OKNA BUDE ŘEŠENO POMOCÍ OCELOVÝCH GALVANICKY UPRAVENÝCH KOTEV KE STÁV.OSTĚNÍM
- SKLADEBNÁ VELIKOST DVEŘÍ 1200 X 2750 mm, ŠÍŘKA PROFILU KONSTRUKCE BUDE UZPŮSOBENA BUDOUCÍMU ZATEPLENÍ FASÁDY, ZATEPLENÍ PŘES LÍC MIN.40 mm, VIDITELNÁ ŠÍŘKA RÁMU MIN.20 mm
- NA HORNÍM RÁMU OKNA BUDE PŘIPEVNĚNA OKAPNIČKA PROVOZORNÍ O Š. MIN. 60 mm, KTERÁ ZAMEZÍ ZATÉKÁNÍ A ODSTŘIK DEŠT.VODY NA NOVÉ OKNO/DVEŘE

- PROVEDENÍ A GRAF.ZNAČENÍ DVEŘÍ DLE BUDE V SOULADU S VYHLÁŠKOU 398/2009 Sb. BUDE V SOULADU S VYHLÁŠKOU Č.398/2009 Sb. (TECH.POŽADAVKY NA STAVBY ZABEZPEČUJÍCÍ BEZBARIEROVÉ UŽÍVÁNÍ STAVBY)

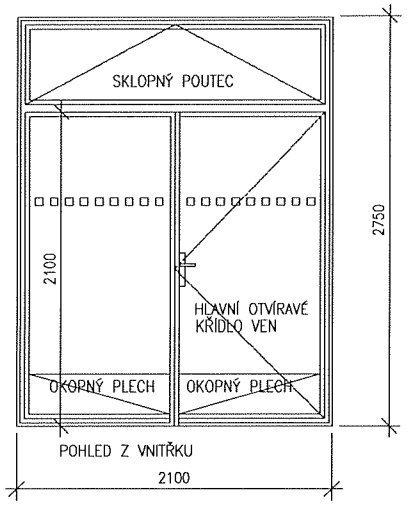

# KOVOVÉ FASÁDNÍ VÝPLNĚ

| OZN. | POPIS KONSTRUKCE, SCHÉMA | KS/M | POZNÁMKA |
|---|---|---|---|
| Dal02 | NOVÝ KOVOVÝ PEVNĚ ZASKLENÝ VÝKLADEC – DO OBČERSTVENÍ (NA JIŽNÍ FASÁDĚ) | | |

- PEVNĚ ZASKLENÝ VÝKLADEC, KONSTRUKCE SYSTÉMOVÁ SKLOHLINÍKOVÁ,
- NAD DVEŘMI SKLOPNÝ VENTILAČNÍ POUTEC OVLÁDANÝ PÁKOVÝM MECHANISMEM
- ZASKLENÍ OKNA IZOLAČNÍM DVOJSKLEM, POUŽITO BEZPEČNOSTNÍ .SKLO CONNEX
  Uw max 1,2 W/m2K – CELÉ DVEŘE
  Ug max 1,1 W/m2K VČETNĚ NEKOVOVÉHO-TEPLÉHO MEZISKELNÍHO RÁMEČKU

- DVOUSTUPŇOVÝ SYSTÉM TĚSNĚNÍ OKENNÍHO PROFILU – EPDM
- RÁM VÝKLADCE BUDE DOPLNĚN O VODOTĚSNÉ A PAROTĚSNÉ PÁSKY

- VÝKLADCE BUDOU OSAZENY S VENKOVNÍM LÍCEM STÁVAJÍCÍ FASÁDY, PROTOŽE V DALŠÍ ETAPĚ STAVEBNÍCH PRACÍ SE PŘEDPOKLÁDÁ ZATEPLENÍ CELÉHO OBJEKTU SYSTÉMOVÝM ZATEPLENÍM V TLOUŠCE MIN. 150 mm – NENÍ SOUČÁSTÍ TÉTO STAVBY
- UKOTVENÍ KONSTRUKCE VÝKLADCE BUDE ŘEŠENO POMOCÍ OCELOVÝCH GALVANICKY UPRAVENÝCH KOTEV KE STÁV.OSTĚNÍM

- SKLADEBNÁ VELIKOST VÝKLADCE 1200 X 2750 mm, ŠÍŘKA PROFILU KONSTRUKCE BUDE UZPŮSOBENA BUDOUCÍMU ZATEPLENÍ FASÁDY, ZATEPLENÍ PŘES LÍC MIN.40 mm, VIDITELNÁ ŠÍŘKA RÁMU MIN.20 mm

- NA HORNÍM RÁMU OKNA BUDE PŘIPEVNĚNA OKAPNIČKA PROVIZORNÍ O Š. MIN. 60 mm, KTERÁ ZAMEZÍ ZATÉKÁNÍ A ODSTŘIK DEŠT.VODY NA NOVÉ OKNO/DVEŘE

| | | |
|---|---|---|
| FASÁDA JIŽNÍ | 1.NP | 3xB |
| | 2..NP | – |
| | 3..NP | – |
| | 4.NP | – |
| | CELKEM | 3xB |

SESTAVA 3 VÝKLADCŮ
NA JIŽNÍ FASÁDĚ

B PEVNÝ VÝKLADEC

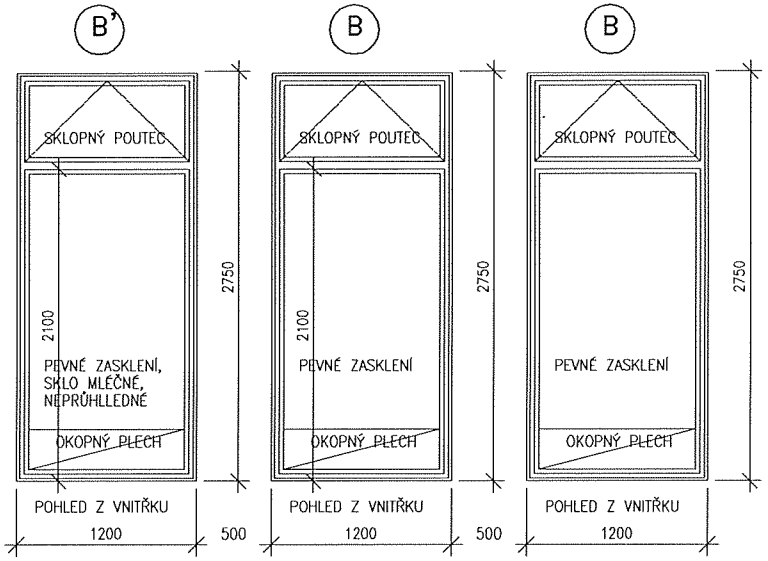


POVRCHOVÁ ÚPRAVA: KOMAXIT, ŠEDO STŘÍBRNNÁ, RAL 9007, PŘESNÝ ODSTÍN+VÝBĚR KOVÁNÍ URČÍ UŽIVATEL SPOLEČNĚ S ARCHITEKTEM A ZÁST. ODBORU PAM.PÉČE, BUDE URČENO UŽIVATELEM PŘED ZADÁNÍM DO VÝROBY

OSAZENÍ OKEN VE STÁV. OTVORECH ŘEŠIT TAK, ABY SVISLÉ HRANY LÍCOVALY NAD S SEBOU S OKNY

SRANDARDNĚ ZASKLENÍ ČIRÉ, POUZE V JEDNOM PŘÍPADĚ ZASKLENÍ S MLÉČNÝM NEPRŮHLEDNÝM S MLÉČNÝM NEPRŮHLEDNÝM

# KOVOVÉ FASÁDNÍ VÝPLNĚ

| OZN. | POPIS KONSTRUKCE, SCHÉMA | KS/M | POZNÁMKA |
|---|---|---|---|
| Dal03 | NOVÉ KOVOVÉ JEDNOUKŘÍDLOVÉ VSTUPNÍ DVEŘE DO OBČERSTVENÍ<br>NOVÝ KOVOVÝ PEVNĚ ZASKLENÝ VÝKLADEC DO OBČERSTVENÍ<br>(NA VÝGHODNÍ FASÁDĚ) | | POVRCHOVÁ ÚPRAVA: KOMAXIT, ŠEDO STŘÍBRNNÁ, RAL 9007, PŘESNÝ ODSTÍN+VÝBĚR KOVÁNÍ URČÍ UŽIVATEL SPOLEČNĚ S ARCHITEKTEM A ZÁST. ODBORU PAM.PÉČE, BUDE URČENO UŽIVATELEM PŘED ZADÁNÍM DO VÝROBY |

| FASÁDA VÝCHODNÍ | | |
|---|---|---|
| | 1.NP | 2xA+2xB |
| | 2..NP | – |
| | 3..NP | – |
| | 4.NP | – |
| | CELKEM | 2xA+2xB |

- JEDNOKŘÍDLÉ DVEŘE OTOČNÉ, SE SMĚREM OTVÍRÁNÍ VEN Z OBJEKTU, SE SKLOHLINÍKOVOU RÁMOVOU KONSTRUKCÍ, KONSTRUKCE PEVNÉHO VÝKLADCE DTTO
- NAD DVEŘMI SKLOPNÝ VENTILAČNÍ POUTEC OVLÁDANÝ PÁKOVÝM MECHANISMEM
- KONSTRUKCE DVEŘÍ – SYSTÉMOVÁ, SKLOHLINÍKOVÁ KONSTRUKCE
- ZASKLENÍ OKNA IZOLAČNÍM DVOJSKLEM, POUŽITO BEZPEČNOSTNÍ .SKLO CONNEX
  Uw max 1,2 W/m2K – CELÉ DVEŘE
  Ug max 1,1 W/m2K VČETNĚ NEKOVOVÉHO–TEPLÉHO MEZISKELNÍHO RÁMEČKU
- OTVÍRAVÉ HLAVNÍ KŘÍDLO LEVÉ, NA "PEVNÉM"NEBĚŽNĚ OTVÍRAVÉM KŘÍDLU DVEŘÍ OSAZENA TŘÍCESTNÁ ROZVORA – Z POŽÁRNÍCH DŮVODŮ
- DVOUSTUPŇOVÝ SYSTÉM TĚSNĚNÍ OKENNÍHO PROFILU – EPDM
- RÁM DVEŘÍ BUDE DOPLNĚN O VODOTĚSNÉ A PAROTĚSNÉ PÁSKY

- KŘÍDLO DVEŘÍ OPATŘENO SAMOZAVÍRAČEM+OBOUSTRANÁ MADLA
- KONSTRUKCE BUDOU OSAZENY S VENKOVNÍM LÍCEM STÁVAJÍCÍ FASÁDY, PROTOŽE V DALŠÍ ETAPĚ STAVEBNÍCH PRACÍ SE PŘEDPOKLÁDÁ ZATEPLENÍ CELÉHO OBJEKTU SYSTÉMOVÝM ZATEPLENÍM V TLOUŠCE MIN. 150 mm – NENÍ SOUČÁSTÍ TÉTO STAVBY
- UKOTVENÍ KONSTRUKCE OKNA BUDE ŘEŠENO POMOCÍ OCELOVÝCH GALVANICKY UPRAVENÝCH KOTEV KE STÁV.OSTĚNÍM

- SKLADEBNÁ VELIKOST DVEŘÍ/VÝKLADCE 1200 X 2750 mm, ŠÍŘKA PROFILU KONSTRUKCE BUDE UZPŮSOBENA BUDOUCÍMU ZATEPLENÍ FASÁDY, ZATEPLENÍ PŘES LÍC MIN.40 mm, VIDITELNÁ ŠÍŘKA RÁMU MIN.20 mm
- NA HORNÍM RÁMU OKNA BUDE PŘIPEVNĚNA OKAPNIČKA PROVOZORNÍ O Š. MIN. 60 mm, KTERÁ ZAMEZÍ ZATÉKÁNÍ A ODSTŘIK DEŠT.VODY NA NOVÉ OKNO/DVEŘE

- PROVEDENÍ A GRAF.ZNAČENÍ DVEŘÍ DLE BUDE V SOULADU S VYHLÁŠKOU Č.398/2009 Sb. (TECH.POŽADAVKY NA STAVBY ZABEZPEČUJÍCÍ BEZBAR.UŽÍVÁNÍ STAVBY)

SESTAVA DVOU VSTUP.DVEŘÍ
A 2 VÝKLADCŮ NA VÝCH.FASÁDĚ

A VSTUPNÍ DVEŘE
B PEVNÝ VÝKLADEC

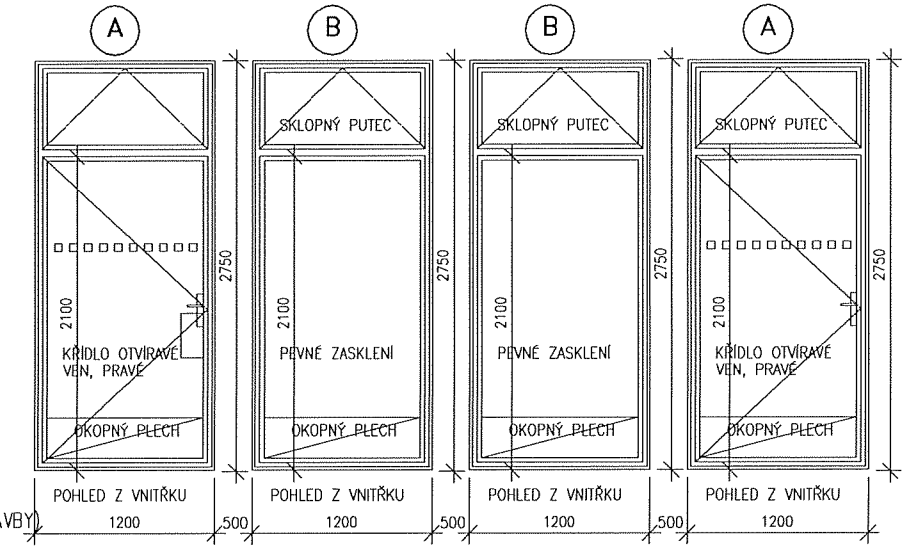


OSAZENÍ OKEN VE STÁV. OTVORECH ŘEŠIT TAK, ABY SVISLÉ HRANY LÍCOVALY NAD S SEBOU S OKNY

SRANDARDNĚ ZASKLENÍ ČIRÉ, POUZE V JEDNOM PŘÍPADĚ ZASKLENÍ S MLÉČNÝM NEPRŮHLEDNÝM S MLÉČNÝM NEPRŮHLEDNÝM

# KOVOVÉ VNITŘNÍ VÝPLNĚ

| OZN. | POPIS KONSTRUKCE, SCHÉMA | KS/M | POZNÁMKA |
|---|---|---|---|
| Dal04 | NOVÉ KOVOVÉ DVOUKŘÍDLOVÉ VNITŘNÍ VSTUPNÍ DVEŘE AUTOMATICKÉ (NA JIŽNÍ FASÁDĚ) | | POVRCHOVÁ ÚPRAVA: KOMAXIT, ŠEDO STŘÍBRNNÁ, RAL 9007, PŘESNÝ ODSTÍN+VÝBĚR KOVÁNÍ URČÍ UŽIVATEL PŘED ZADÁNÍM DO VÝROBY |

| | | |
|---|---|---|
| FASÁDA JIŽNÍ | 1.NP | 1 |
| | 2..NP | – |
| | 3..NP | – |
| | 4.NP | – |
| | CELKEM | 1 |

- DVOUKŘÍDLOVÉ DVEŘE AUTOMATICKÉ, OVLÁDANÉ RADAROVÝM PAPRSKEM, CELOPROSKLENÉ, A VSTUPNÍMI DVOUKŘÍDLOVÝMI DVEŘMI, POSUVNÝMI, SV.ŠÍŘKA OTEŘENÍ 1150 mm
- NAD DVEŘMI PEVNÝ PROSKLENÝ POUTEC
- KONSTRUKCE DVEŘÍ – SYSTÉMOVÁ, SKLOHLINÍKOVÁ KONSTRUKCE
- ZASKLENÍ DVEŘÍ BEZPEČNOSTNÍM SKLEM CONNEX

- DVEŘE BODOU MÍT POHOM NAPOJEN NA ZÁLOŽNÍ BATERIOVÝ ZDROJ, KDY PŘI VÝPADKU ELEKTRO Z VEŘEJNÉ SÍTĚ NEBO VYPNUTÍ HASIČI PŘI POŽÁRU SE DVEŘE AUTOMATICKY OTEVŘOU – Z POŽÁRNÍCH DŮVODŮ
- DVEŘE BUDOU PLNĚ SEŘÍDITELNÉ PRO BĚŽNÉ REŽIMY LÉTO, ZIMA APOD.

- UKOTVENÍ KONSTRUKCE OKNA BUDE ŘEŠENO POMOCÍÍ OCELOVÝCH GALVANICKY UPRAVENÝCH KOTEV KE STÁVAJÍCÍM OSTĚNÍM

- SKLADEBNÁ VELIKOST DVEŘÍ 2300 X 3020 mm, ŠÍŘKA PRŮCHODU 1150 mm

- PROVEDENÍ A GRAF.ZNAČENÍ DVEŘÍ DLE BUDE V SOULADU S VYHLÁŠKOU 398/2009 Sb. BUDE V SOULADU S VYHLÁŠKOU Č.398/2009 Sb. (TECH.POŽADAVKY NA STAVBY ZABEZPEČUJÍCÍ BEZBARIEROVÉ UŽÍVÁNÍ STAVBY)

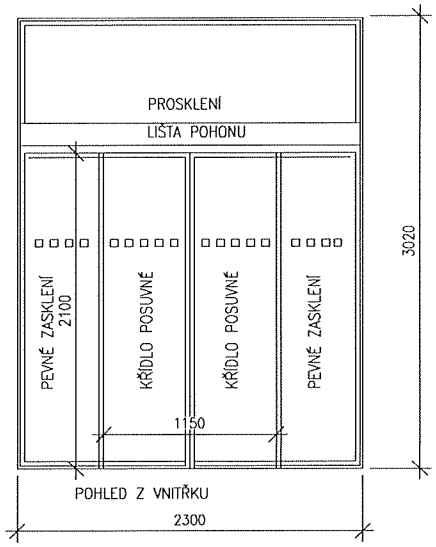

# KOVOVÉ VNITŘNÍ VÝPLNĚ PROTIPOŽÁRNÍ

| OZN. | POPIS KONSTRUKCE, SCHÉMA | KS/M | POZNÁMKA |
|---|---|---|---|
| DP01 | NOVÉ KOVOVÉ DVOUKŘÍDLOVÉ VNITŘNÍ DVEŘE POŽÁRNÍ OTVÍRAVÉ – POŽ.ODOLNOST EI30 DP1/C2 | | POVRCHOVÁ ÚPRAVA: KOMAXIT, ŠEDO STŘÍBRNNÁ, RAL 9007, PŘESNÝ ODSTÍN+VÝBĚR KOVÁNÍ URČÍ UŽIVATEL PŘED ZADÁNÍM DO VÝROBY |

| | | |
|---|---|---|
| FASÁDA JIŽNÍ | 1.NP | 1 |
| | 2..NP | – |
| | 3..NP | – |
| | 4.NP | – |
| | CELKEM | 1 |

- SKLOHLINÍKOVÁ PROSKLENÁ INTERIÉROVÁ STĚNA S DVOUKŘÍDLOVÝMI OTOČNÝMI DVEŘMI (SMYSL OTEVÍRÁNÍ – VEN Z OBJEKTU !), SVĚTLÁ ŠÍŘKA PO OTEVŘENÍ MIN. 1800 mm
- NAD DVEŘMI PEVNÝ PROSKLENÝ POUTEC A POŽÁRNÍ PŘEDĚL PRO NAPOJENÍ PODHLEDU
- KONSTRUKCE STĚNYÍ – SYSTÉMOVÁ, SKLOHLINÍKOVÁ KONSTRUKCE
- ZASKLENÍ DVEŘÍ BEZPEČNOSTNÍM SKLEM CONNEX

- POŽÁRNÍ ODOLNOST DVEŘÍ EI30 DP1/C2
- OBOJE KŘÍDLA OPATŘENA SAMOZAVIRAČI A KOORDINÁORY POHYB+OBOUSTRANÁ MADLA

- OTVÍRAVÉ HLAVNÍ KŘÍDLO PRAVÉ, NA "PEVNÉM" NEBĚŽNĚ OTVÍRAVÉM KŘÍDLU DVEŘÍ OSAZENA TŘÍCESTNÁ ROZVORA – Z POŽÁRNÍCH DŮVODŮ + OBOUSTRANNÁ MADLA (398/2009 Sb.)
- KOVÁNÍ BROUŠENÝ POVRCH (CHROM, NIKL, HLINÍK) KOULE/KLIKA+ŠTÍTKY,

- UKOTVENÍ KONSTRUKCE BUDE ŘEŠENO POMOCÍÍ OCELOVÝCH GALVANICKY UPRAVENÝCH KOTEV KE STÁVAJÍCÍMU OSTĚNÍ

- SKLADEBNÁ VELIKOST STĚNY S DVEŘMI 2300 X 3020 mm, ŠÍŘKA PRŮCHODU 2 x 900 mm

- PROVEDENÍ A GRAFICKÉ ZNAČENÍ DVEŘÍ DLE BUDE V SOULADU S VYHLÁŠKOU 398/2009 Sb. BUDE V SOULADU S VYHLÁŠKOU Č.398/2009 Sb. (TECH.POŽADAVKY NA STAVBY ZABEZPEČUJÍCÍ BEZBARIEROVÉ UŽÍVÁNÍ STAVBY)

- PŘÍPRAVA DVEŘÍ NA OSAZENÍ BEZP.ELEKTROZÁMKU A ČTEČKY KARET

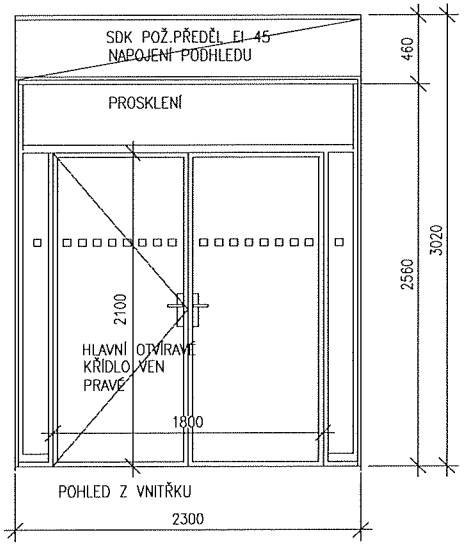

# OSTATNÍ ZÁMEČNICKÉ VÝROBKY

| OZN. | POPIS KONSTRUKCE, SCHÉMA | UMÍSTĚNÍ | POZNÁMKA |
|---|---|---|---|
| Z01 | REPASE STÁVAJÍCÍ OCELOVÉ KONSTRUKCE SCHODIŠŤOVÉHO ZÁBRADLÍ<br>DEMONTÁŽ A LIKVIDACE PŮVODNÍHO DŘEVĚNÉHO MADLA SCHODIŠŤOVÉHO ZÁBRADLÍ (VČ. PROTILEHLÉ STRANY PODÉL OKNA) – VIZ TRUHLÁŘSKÉ KONSTRUKCE BUDE PROVEDENA REPASE KOVOVÉ ČÁSTI ZÁBRADLÍ A ÚCHYTNÝCH PRVKŮ, PŘÍPADNĚ DOPLNĚNÍ CHYBĚJÍCÍCH KOVOVÝCH ČÁSTÍ A JAKO KONCOVÁ ÚPRAVA NÁTĚR KVALITNÍ "KLADÍVKOVOU" BARVOU V ČERNÉM NEBO ŠEDÉM ODSTÍNU (URČÍ UŽIVATEL NEBO INVESTOR PŘED REALIZACÍ) | 50 m / 12 ks<br>CELKOVÁ DÉLKA MADLA / POČET DÍLŮ<br>HMOTNOST OK CCA DO 50 KG | BUDE REALIZOVÁNO NA ZÁVĚR STAVBY |
| Z02 | REPASE STÁVAJÍCÍ OCELOVÉ KONSTRUKCE BALKONOVÉHO ZÁBRADLÍ (JIŽNÍ FASÁDA)<br>– DEMONTÁŽ A LIKVIDACE PŮVODNÍ DĚLÍCÍ MEZI OBĚMI ČÁSTMI BALKÓNU–RÁM Z L PROFILU+VÝPLŇ Z DRÁTOVÉHO SKLA, VEL. CCA 1,8 x 1,2 m, 3 ks<br>– REPASE STÁVAJÍCÍ KOVOVÉ ČÁSTI ZÁBRADLÍ Z JAKL+PÁSKOVÝCH PROFILŮ+A ÚCHYTNÝCH PRVKŮ, PŘÍPADNĚ DOPLNĚNÍ CHYBĚJÍCÍCH KOVOVÝCH ČÁSTÍ<br>– KONCOVÁ ÚPRAVA – NÁTĚR KVALITNÍ "KLADÍVKOVOU" BARVOU V ŠEDÉM ODSTÍNU (POTVRDÍ UŽIVATEL NEBO INVESTOR PŘED REALIZACÍ) ODSTÍNU (POTVRDÍ UŽIVATEL NEBO INVESTOR PŘED REALIZACÍ)<br>– PLOCHA 1 KS ZÁBRADLÍ 9,7 x 1 m, CELKEM 3 ks ZÁBRADLÍ, CCA 30m2 | <br>3ks–2.,3. A 4.NP | |
| Z03 | REPASE STÁVAJÍCÍ OCELOVÉ KONSTRUKCE ZÁBRADLÍ LODŽIE (SEVERNÍ FASÁDA)<br>– REPASE STÁVAJÍCÍ KOVOVÉ ČÁSTI ZÁBRADLÍ Z JAKL+PÁSKOVÝCH PROFILŮ+A ÚCHYTNÝCH PRVKŮ, PŘÍPADNĚ DOPLNĚNÍ CHYBĚJÍCÍCH KOVOVÝCH ČÁSTÍ<br>– KONCOVÁ ÚPRAVA – NÁTĚR KVALITNÍ "KLADÍVKOVOU" BARVOU V ŠEDÉM ODSTÍNU (POTVRDÍ UŽIVATEL NEBO INVESTOR PŘED REALIZACÍ) ODSTÍNU (POTVRDÍ UŽIVATEL NEBO INVESTOR PŘED REALIZACÍ)<br>– PLOCHA 1 KS ZÁBRADLÍ 2,3 x 1 m, CELKEM 2 ks ZÁBRADLÍ, CCA 5m2 | 2 ks–LODŽIE 3.+4.NP | |
| Z04 | VĚTRACÍ ŽALUZIE (JIŽNÍ FASÁDA)<br>– KRYCÍ ŽALUZIE NA VĚTRACÍ VÝDECH, VEL. CCA 0,3 x 0,3 m | 2 ks–BALKON 3.NP | |
| Z05 | NOSNÁ KONSTRUKCE PRO CHLADÍCÍ JEDNOTKU (SEVERNÍ FASÁDA)<br>– NOSNÁ KONSTRUKCE PRO VENKOVNÍ CHLADÍCÍ JEDNOTKU, CELKEM 4 ks, PŮDORYSNÁ VELIKOST CCA 0,6 x 0,25 m, PROVEDENO Z JAKL PROFILŮ A PÁSOVINY, CELÁ KONSTRUKCE POZINKOVÁNA, HMOTNOST 1 ks KONSTRUKCE CCA 30 kg, HMOTNOST 4 ks CCA 120 kg, UPEVNĚNO NA SEVERNÍ FASÁDĚ NAD NEBO POD OKNY | | PŘESNÉ UMÍSTĚNÍ DLE KONKRÉTNÍCH POŽADAVKŮ NA ZÁVĚR STAVBY |